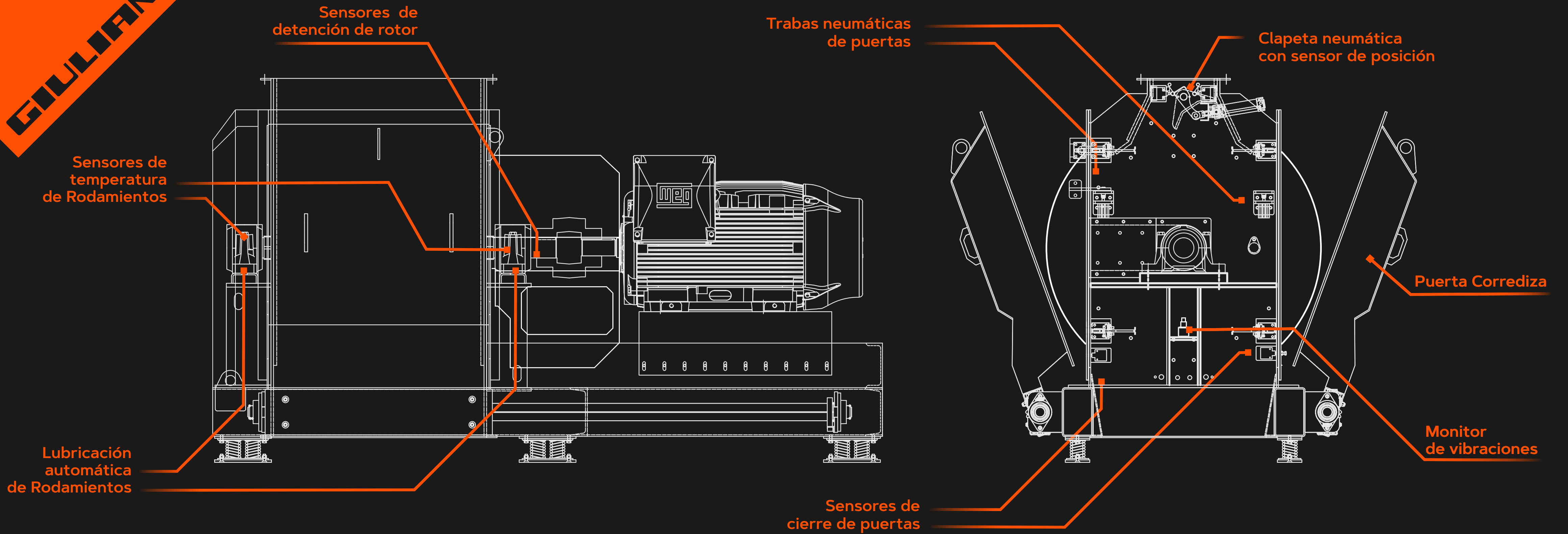


GILLIANI

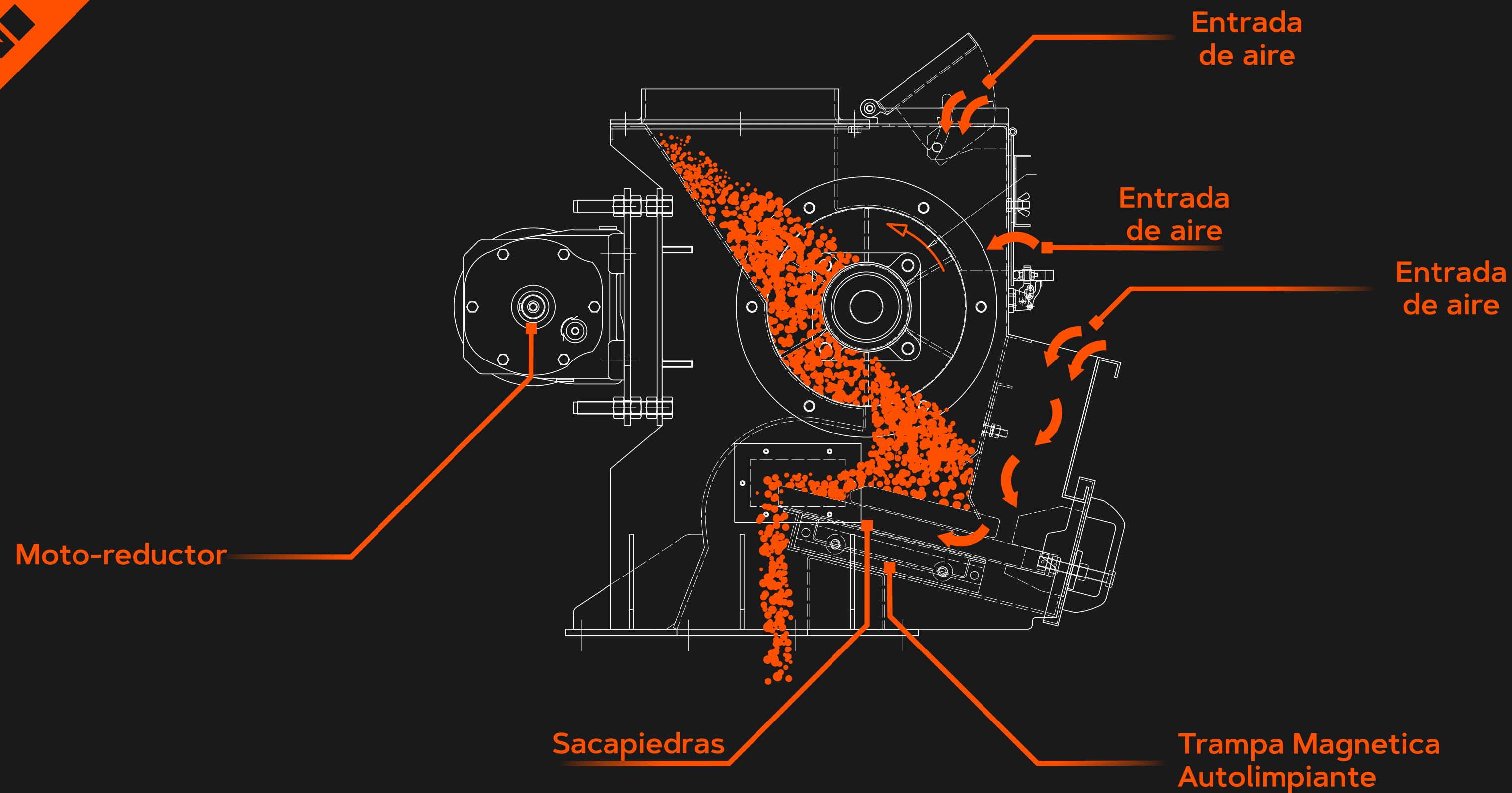


**MILL
FOOD
1000
SERIES**

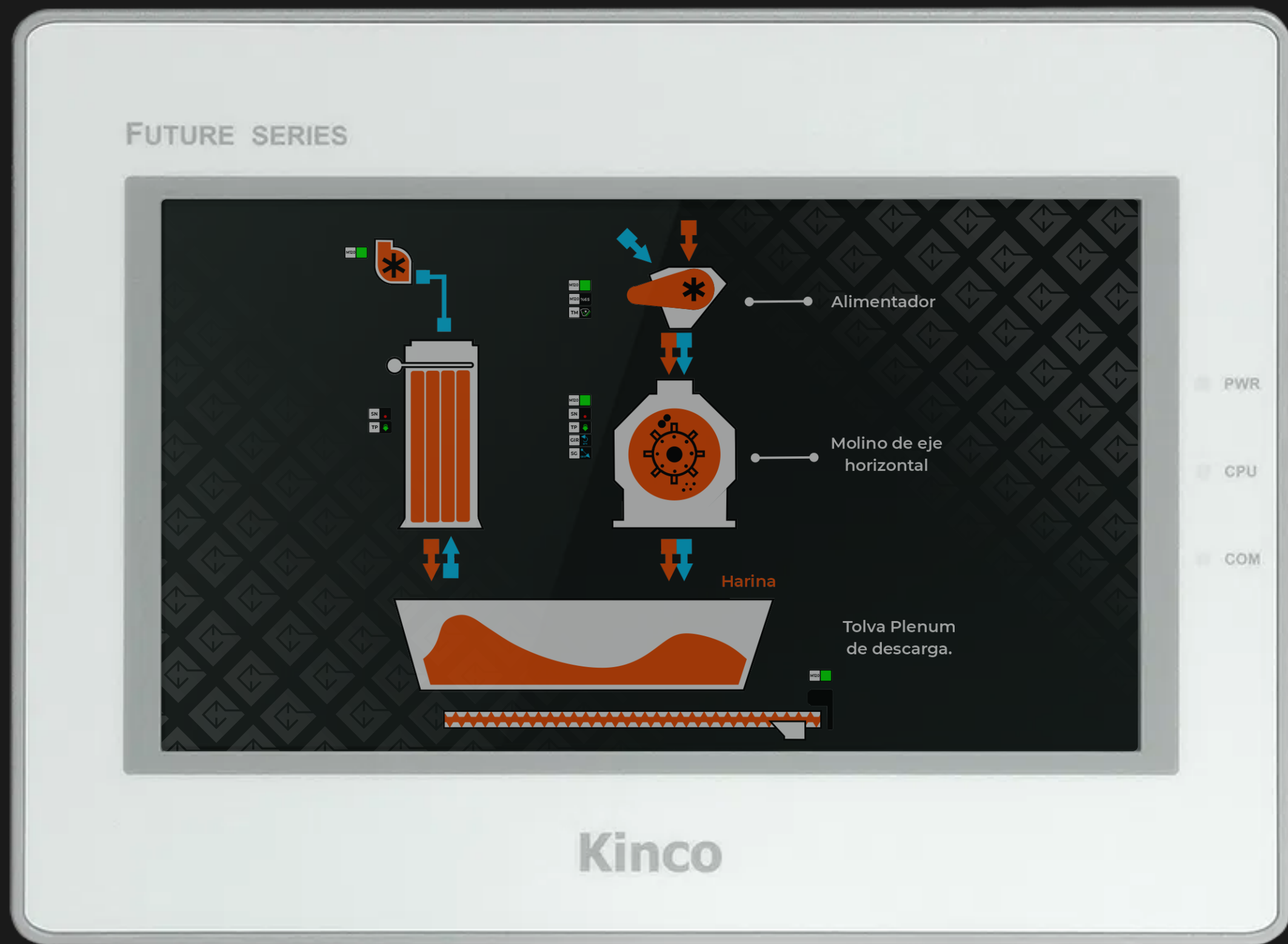
15-60TH 1500RPM 125-500HP



	50HZ	60HZ	Rango de Potencia CV	Superficie Zaranda dm ³
MILL-Feed 110-40	1500	1800	125-180	128
MILL-Feed 110-40	1500	1800	125-180	128
MILL-Feed 110-60	1500	1800	180-270	186
MILL-Feed 110-80	1500	1800	250-350	246
MILL-Feed 110-100	1500	1800	300-400	305
MILL-Feed 110-120	1500	1800	350-500	364

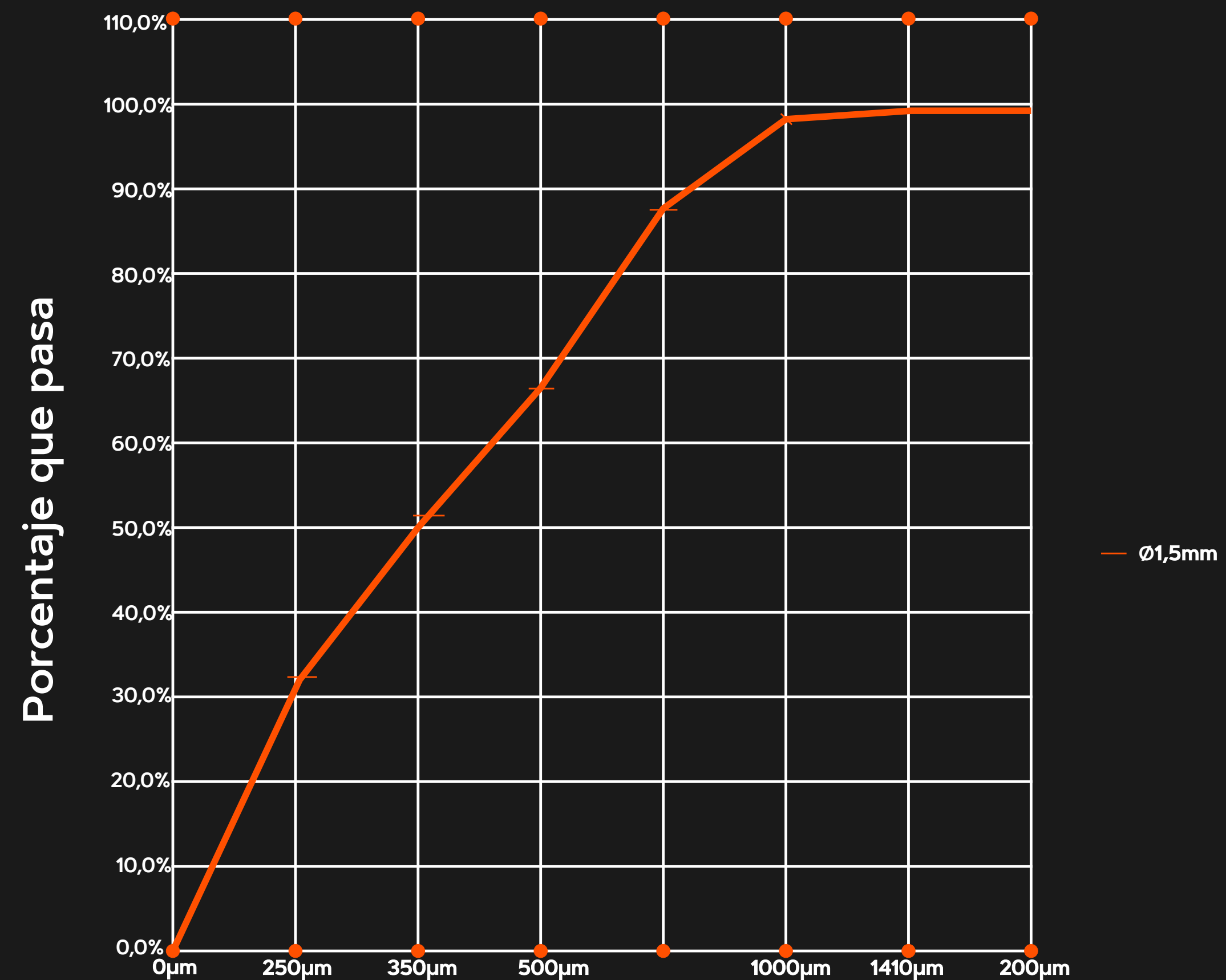


	Diámetro	Ancho	Rango de potencia CV	Apertura de T. Magnetica	Sacapiedras
AR 25-40	250 MM	400 MM	0,5-1,5	Neumát. Ø32	SI
AR 25-60	250 MM	600 MM	0,5-1,5	Neumát. Ø32	SI
AR 25-80	250 MM	800 MM	0,5-1,5	Neumát. Ø32	SI
AR 25-100	250 MM	1000 MM	1-1,5	Neumát. Ø40	SI
AR 25-120	250 MM	1200 MM	1-1,5	Neumát. Ø40	SI
AR 35-80	350 MM	800 MM	1,5-3	Neumát. Ø40	SI
AR 35-100	350 MM	1000 MM	1,5-3	Neumát. Ø40	SI
AR 35-120	350 MM	1200 MM	1,5-3	Neumát. Ø40	SI



HMI (pantalla táctil) a pie de máquina. Control de todos los parámetros de molienda: alimentación, molienda, aspiración, limpiezas automáticas.

Granulometría de molienda



GIULIANI

Filtro de Mangas

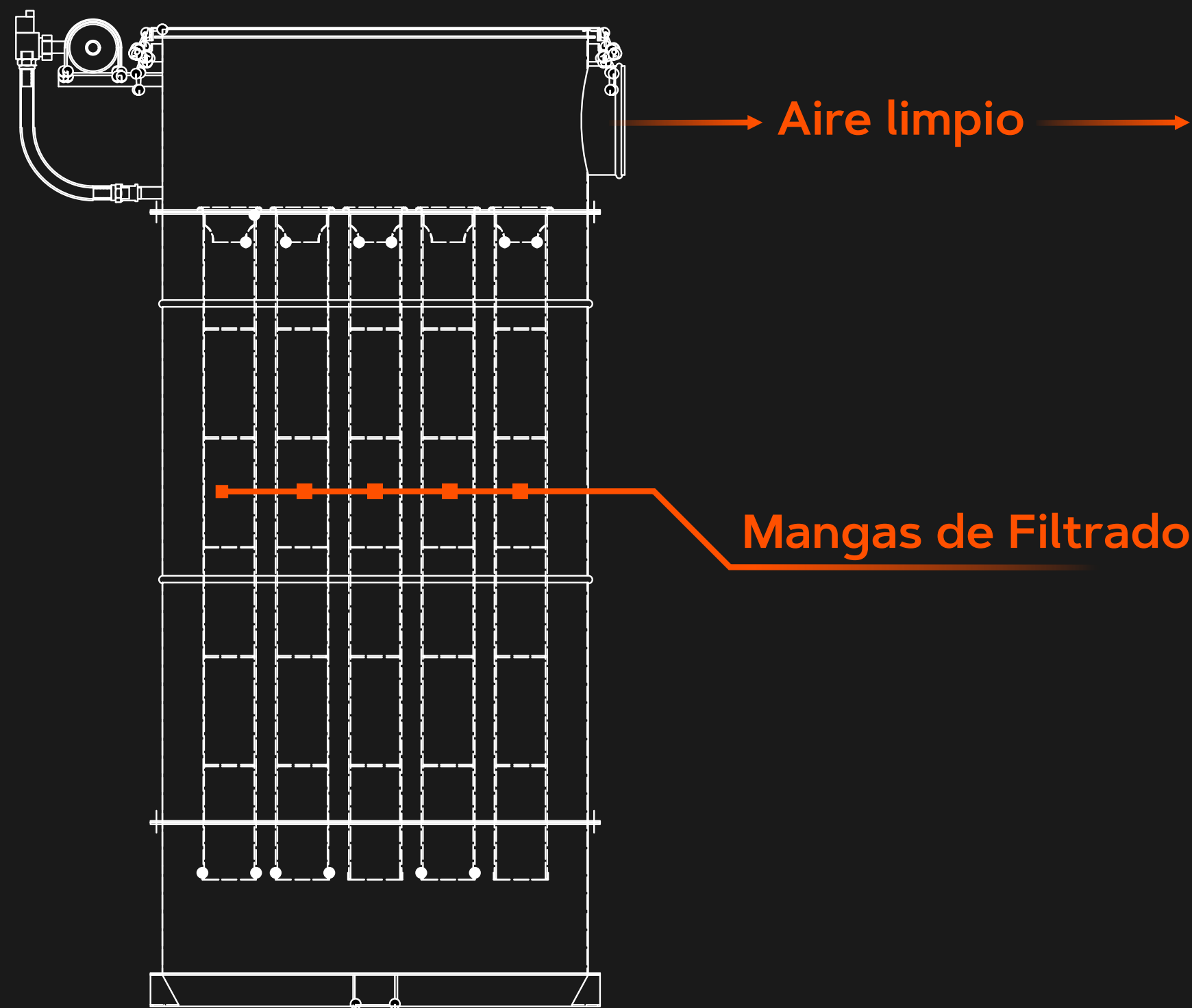
Aire comprimido
(Descarga automática)

Aire limpio

Mangas de Filtrado

Descarga de
polvo automática

Aire + Polvo



Modelo	Número de Mangas	Superficie de Filtrado (m ²)
FM 04-03	4	03
FM 06-04	6	04
FM 10-06	10	06
FM 14-10	14	10
FM 16-14	16	14
FM 16-21	16	21
FM 20-26	20	26
FM 25-34	25	34
FM 30-39	30	39
FM 34-30	34	30
FM 42-55	42	55
FM 49-64	49	64
FM 60-40	60	40
FM 64-83	64	83